



# DUO BEAST + COMPACT S

Robata Beast amb forn Mibrasa



## CARACTERÍSTIQUES

El DUO Mibrasa és una solució integral per a restaurants que volen maximitzar les seves produccions a la brasa amb la millor execució i resultat.

En un conjunt únic, el DUO engloba dos equips Mibrasa: Forn i Robata una sinergia que garanteix al xef el control absolut i que agilitza els processos de cocció.

Cada equip Mibrasa té característiques úniques que permeten coccions diferents. La combinació de totes dues ens porta a múltiples possibilitats i maximitza la capacitat de creació.

Ref. DUORM100\_HMB75

## ACCESSORIS INCLOSOS

### FORN COMPACT HMB 75

- 2 graelles [GT75]
- Tallafocs-filtre dissipador [FB-DF]
- Pincres Mibrasa [TG]
- Raspall metàl·lic [CEP]
- Pala [PALA]
- Atiador [PK75]

### ROBATA BEAST RM 100

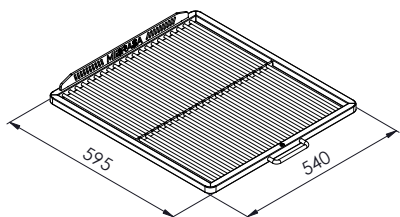
- 6 graelles inferiors i superiors [RLTG100]
- 6 graelles intermèdies [RMG100]
- Atiador [PK160]
- Pincres Mibrasa [TG]
- Raspall metàl·lic [CEP]
- Pala [PALA]

INFORMACIÓ TÈCNICA	RM 100	HMB 75
Temps d'encesa*	30 min - mitjana	45 min - mitjana
Temperatura de cocció	250 °C	250 - 350 °C
Comensals per servei*	NA	75 - 95
Superfície de cocció	6x (384 x 316 mm) 6x (653 x 316 mm)	540 x 595 mm
Càrrega inicial de carbó <sup>1</sup>	10 kg	10 kg
Autonomia per càrrega <sup>2</sup>	5 h	7 h
Potència equivalent*	4,5 kW	3,5 kW
Cabal d'extracció	2800 m <sup>3</sup> /h	2800 m <sup>3</sup> /h
Pes net	661 kg	
Pes amb embalatge de fusta	842 kg	
Dimensions embalatge (Ample x fons x alt)	2010 x 970 x 1870 mm	

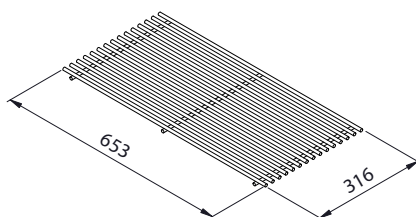
\*Dades aproximades 1. Consulteu el manual d'instruccions 2. Varia segons la qualitat del carbó

## DIMENSIONS SUPERFÍCIES

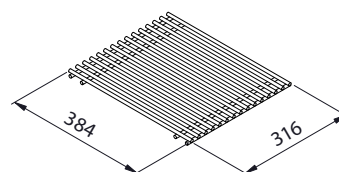
Graella del forn (x2)



Graelles de la Robata Beast Inferior i superior (x6)



Inermèdies (x6)



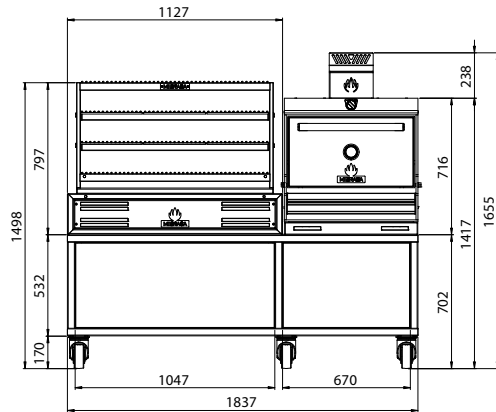
GARANTIA DE QUALITAT



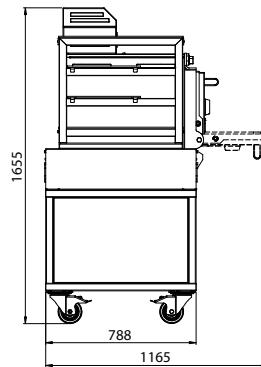
Rev. 3/26

Mibrasa® Charcoal Ovens S.L  
C/Joan Rovira i Bastons, 26  
17230 Palamós  
+34 972 601 942 - mibrasa@mibrasa.com  
www.mibrasa.com

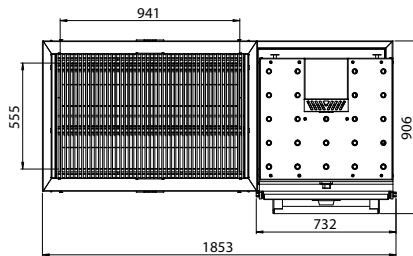
Vista frontal



Vista lateral



Vista superior



Dimensions en mm

Dissenys Revit disponibles a [mibrasa@mibrasa.com](mailto:mibrasa@mibrasa.com)

## CUSTOMITZACIÓ

### COLOR



NEGRE



VERMELL



BLAU



GROC



INOX

### EDICIÓ



DAURAT



NEGRE



COURE



TITANI



INOX



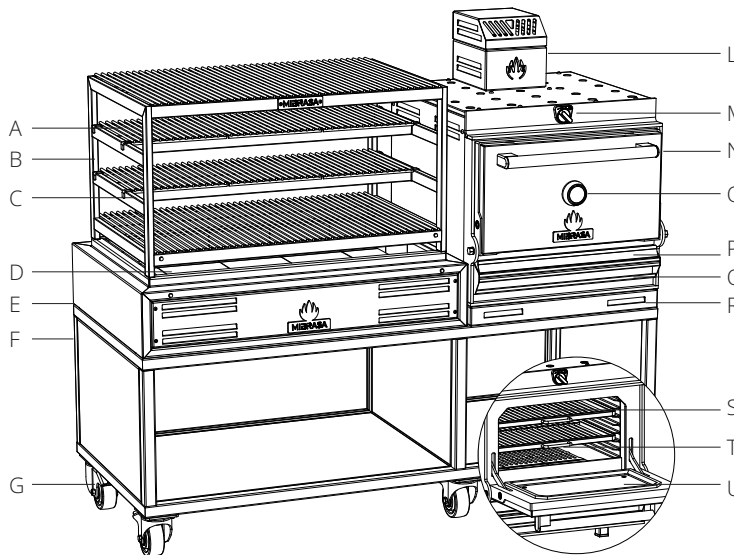
FUSTA

Els acabats Edition apliquen als logos, els volants, el tirador de porta, i l'embellidor termòmetre.

\*Només en tirador porta (logos i embellidor termòmetre en inox)

### ROBATA BEAST MIBRASA

A	Graelles de varilla
B	Estructura
C	Barres de suport ajustable
D	Rajoles refractàries
E	Cos principal
F	Moble
G	Rodes



### FORN MIBRASA

L	Tallafocs-filtre dissipador
M	Tir superior
N	Tirador de porta
O	Termòmetre
P	Recollidor de greix extraïble
Q	Tir inferior/calaix cendres
R	Embellidor base sobre mostrador
S	Graelles
T	Reixes de fundició
U	Porta

## PAUTES D'INSTAL·LACIÓ I NORMES DE SEGURETAT

Distància d'elements construïts / electrodomèstics del DUO	76 mm
Distància de materials inflamables del DUO	300 mm
L'espai lliure davant del DUO	1100 mm

Els DUO estan subjectes a canvis tècnics i de disseny sense previ avís.